




**Storeware**

**Gestão completa para o seu negócio.**

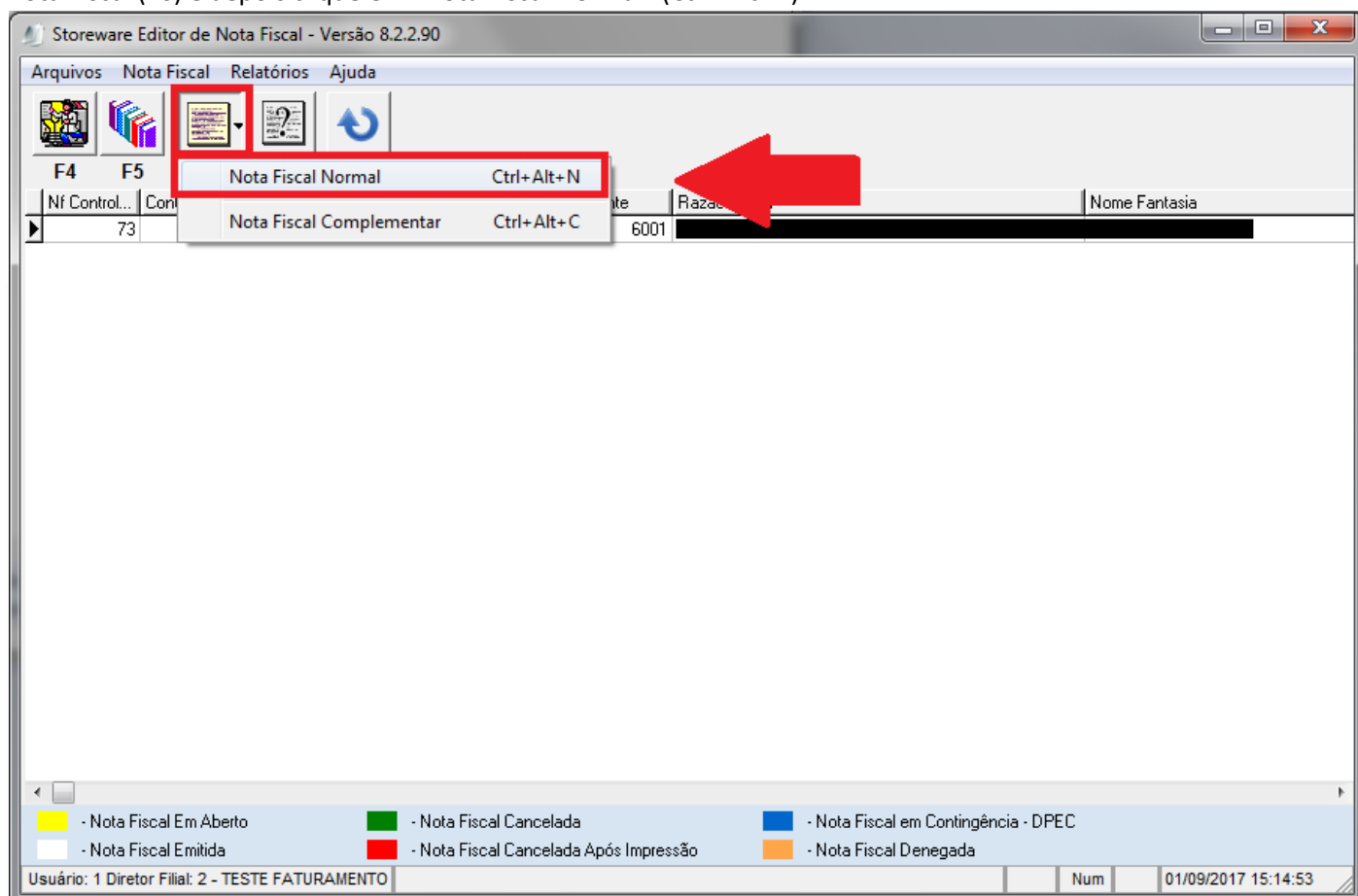
Faturamento  
Inutilização de Faixa de  
Numeração



## Como Inutilizar uma faixa de numeração

A inutilização da faixa de numeração é necessária quando você pula a sequência das notas fiscais, por exemplo: você tem duas notas abertas uma com número de sequência 1 e outra com sequência 2, se você emitir a nota número 2 e a número 1 for cancelada sem imprimir ou for excluída, será necessário inutilizar a nota fiscal número 1 para não perder a sequência, pois como você emitiu a número 2 antes da 1 não poderá mais emitir a nota número 1.

Para inutilizar a faixa de numeração abra o módulo faturamento com seu usuário e senha, clique no botão da Nota Fiscal (F6) e depois clique em “Nota Fiscal Normal” (Ctrl+Alt+N).



Na tela de edição de notas clique no botão “Opções”.

The screenshot shows the 'Emissão de Nota Fiscal Normal' window. The 'Opções' button is highlighted with a red box and a red arrow. The interface includes fields for 'Consulta Nota Fiscal', 'Operação', 'Cliente', 'Modelo', 'Num.NF.', 'PJ Contribuinte (Revenda)', 'PJ Contribuinte (Consumidor Final)', 'Endereço', 'Cidade', 'UF', 'Bairro', 'Fone', 'Compl.', 'CNPJ', 'IE', 'Suframa', 'CEP', 'Endereço', 'Cidade', 'UF', 'CNPJ', 'Produtos', 'Complemento', 'Informações de Compra(s)', 'Documentos Referenciados', 'Itens', 'Trib. IPI', 'Partilha ICMS', 'Descrição das mercadorias', 'Cód. Produto', 'Qtde', 'Un', 'Descrição do Produto', 'Cfop', 'Cód. Ncm', 'Cód. Nbm', 'Cf', 'Trib Cst', 'Ccosn', 'Preço Unit.', 'Total', 'Cst-ipi', 'Totalizadores', 'Transportador e Volumes', 'Observação', 'Cálculo do Imposto ICMS', 'Partilha ICMS', 'Base Cálculo do ICMS', 'Vir. ICMS', 'Base Cálculo ICMS Subst', 'Valor ICMS Subst.', 'Valor Total dos Produtos', 'Frete', 'Seguro', 'Desp. Acessórias', 'Valor Total do IPI', 'Valor Total da Nota', 'Versão: 8.2.2.90', 'Páginas: 1 de 1', 'Qtde. Produtos: 1', 'Qtde. Serviços: 0', 'Status: Nota Já Impressa'.

Posicione o mouse em cima de “Cancelamento(s)” e depois clique em “Inutilizar Faixa de Numeração”, como na imagem abaixo.

The close-up screenshot shows the 'Opções' menu. The 'Inutilizar Faixa de Numeração' option is highlighted with a red box and a red arrow. The 'Cancelamento(s)' option is also highlighted with a red box. The menu items are: 'Carta de Correção Eletrônica', 'Cancelamento(s)', 'Consulta(s)', 'Enviar DANF-e Por E-Mail', 'Imprimir DANF-e', and 'Gerar'.

Entre com o número inicial e final da sequência que precisa ser inutilizada no campo 1 da imagem abaixo, no campo 2 digite a justificativa da inutilização, precisa ter no mínimo 15 caracteres, por fim clique em “OK”.

**NFe - Consulta Cadastro de Empresa**

**Faixa(s) de numeração à serem inutilizadas**  
O contribuinte deverá inutilizar, até o 10º dia do mês subsequente, os números de NF-e não utilizados, na eventualidade de quebra de

CPF/CNPJ: [blacked out]    Ano: 17    Modelo: 55

Série: 1    **Nº Inicial**    **Nº Final**

**Justificativa da Inutilização**  
Faltam 15 caracteres

OK

Se você fez tudo da forma correta abrirá uma janela com a mensagem “Número(s) Inutilizado(s)”, se apresentar a mensagem “Rejeição”, entre em contato com o suporte através do telefone que se encontra na última pagina deste manual.

**Retorno da Secretária da Fazenda no Envio da Nota Fiscal Eletrônica**

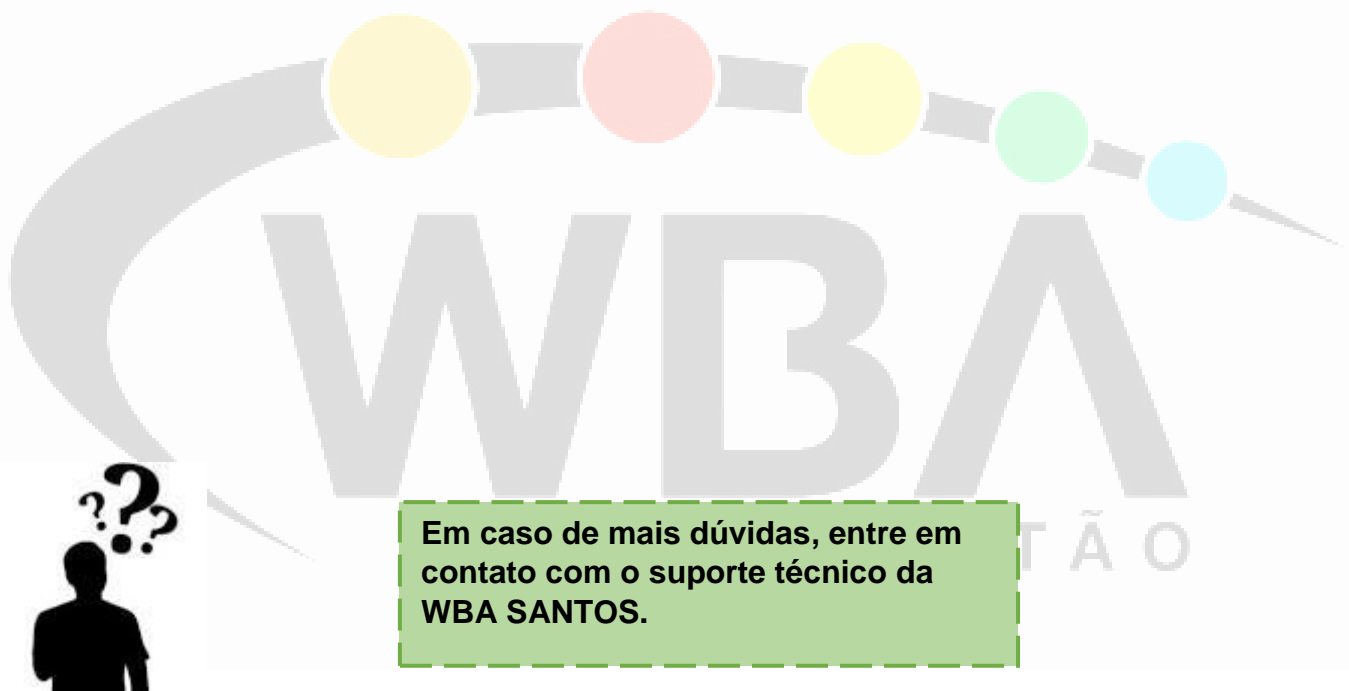
**Consultando Retorno da Secretaria da Fazenda do Estado**

Filtrar

Data do Recbto. // 19    Nota Fiscal 01092017    Nº do Lote    Nº do Recibo    Nº do Protocolo    Filtrar    Limpar

Nota Fiscal	Data/Hora Cons.	Data/Hora Receb.	Nº do Lote	Protocolo Autorização	Nº do Recibo	Número(s) Inutilizado(s)
1092017	01/09/2017 16:20:58	01/09/2017 16:20:59		135170003342795		Número(s) Inutilizado(s)
1092017	01/09/2017 16:20:26	01/09/2017 16:20:27		135170003342778		Número(s) Inutilizado(s)
1092017	01/09/2017 16:19:56	01/09/2017 16:19:56				[blacked out]

OK



Em caso de mais dúvidas, entre em contato com o suporte técnico da WBA SANTOS.

## **WBA SANTOS TECNOLOGIA**

**Rua:** Euclides da Cunha, nº 198.

**Telefone:** 3257-8080

**E-mail suporte:** [suporte.santos@wbasantos.com.br](mailto:suporte.santos@wbasantos.com.br)

**Segunda a sexta das:** 08h00 às 18h00.

